



UNILED+ FOR VEGGMONTERING, 5- 325 W/VA

Dimmer alt som kan dimmes

Art.navn: DIMMER UNILED+ 325 TRYKK/VRI
 Art.nr.: SE 45 004
 El.nr.: 14 044 70
 EAN kode: 5703102207418

GENERELT

UNILED+ 325 for veggboкс dimmer alt! Er det en dimmer som bør finnes i servicebilen, er det denne. Uansett om du skal dimme glødelamper, 230V halogen, elektroniske trafoer, jernkjernetrafoer, dimbare LED-lyskilder eller dimbare sparepærer, er UNILED+ det beste valget. Hvilken last som skal dimmes velges enkelt med DIP-switcher.











Med egen minimumsjusterings skrue, kan lyset dimmes meget langt ned mot "av". Dimmeren kan kombineres med designrammer fra Gira.

- 6 dimmerprogrammer
- Inntil 200W COB-LED pr. dimmer
- Kan tilkobles inntil 5 slavedimmere

FUNKSJON

UNILED+ 325 har 6 ulike dimmerprogrammer tilpasset de ulike lastene som skal dimmes. Ønsket program velges med DIP-switcher plassert under trykk/vri-knappen. Her finner du også innstillingsveiledning og minimumsjusterings skruen.

Juster DIP-switch 1, 2 og 3 i henhold til hvilken lyskildetype som skal dimmes. Ønsker du å aktivere minnefunksjonen, settes DIP-switch 4 i øvre posisjon.

Symbol	Lyskilde	Effekt	DIP-switch
	Glødelamper og 230V halogen	5-325W	
	12V halogen m/elektronisk trafo, faseavsitt	20-325W	
	12V halogen m/jernkjerne trafo, fasesnitt	20-325VA	
LED1	Dimbare LED-lyskilder, faseavsnitt (Passer de fleste LED-drivere)	5-200VA	
LED2	Dimbare LED-lyskilder, fasesnitt (Passer de fleste 230V LED-lyskilder)	5-200VA	
CFLi1	Dimbare sparepærer, faseavsnitt	5-200VA	
CFLi2	Dimbare sparepærer, fasesnitt	5-200VA	

BETJENING

UNILED+ 325 betjenes med trykk/vri-knappen i fronten. Dimmeren kan også tilkobles inntil 5 slavedimmere for styring av lyset fra flere steder.

TEKNISKE DATA

Driftsspennning	230Vac \pm 10%, 50 Hz
Egetforbruk	< 0,5W
Belastning	5 - 325W/VA 5 - 325W glødelamper og 230V halogen 20 - 325W/VA elektronisk trafo og jernkjerne trafo 5 - 200VA sparepærer (dimbare) inntil 10 stk. 5 - 200W COB-LED (dimbare)
Betjening	Trykk/vri
Beskyttelse	Elektronisk overbelastningsvern Elektronisk kortslutningsvern
Tc	90°C ved Ta 35°C *
Kapsling	IP 20
Montering	Standard veggboкс eller påveggkappe (minimum 40 mm dybde)
Mål (H x B x D)	84 x 84 x 50 mm

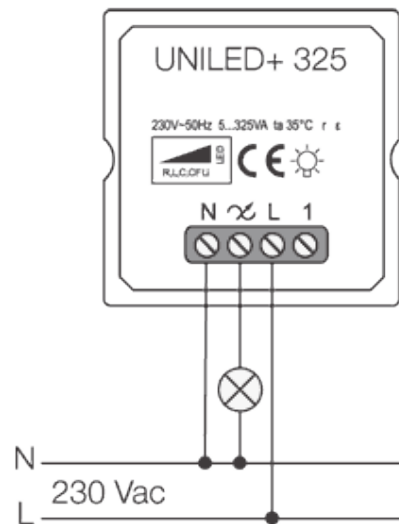
* Tekniske data om belastning og reduksjonsfaktor for høye temperaturer beskrives i bruksanvisningen vedlagt produktet. Bruksanvisningen kan også lastes ned fra våre nettsider.

MONTERING

Dimmeren monteres i standard veggboкс eller med påveggkappe som er minimum 40 mm dyp.

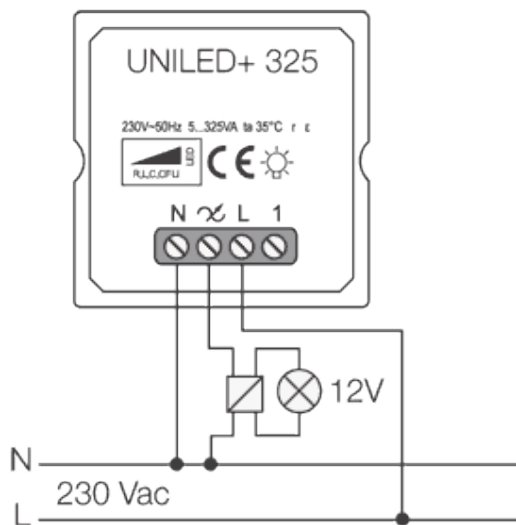
KOBLINGSSKJEMA 1

230V



KOBLINGSSKJEMA 2

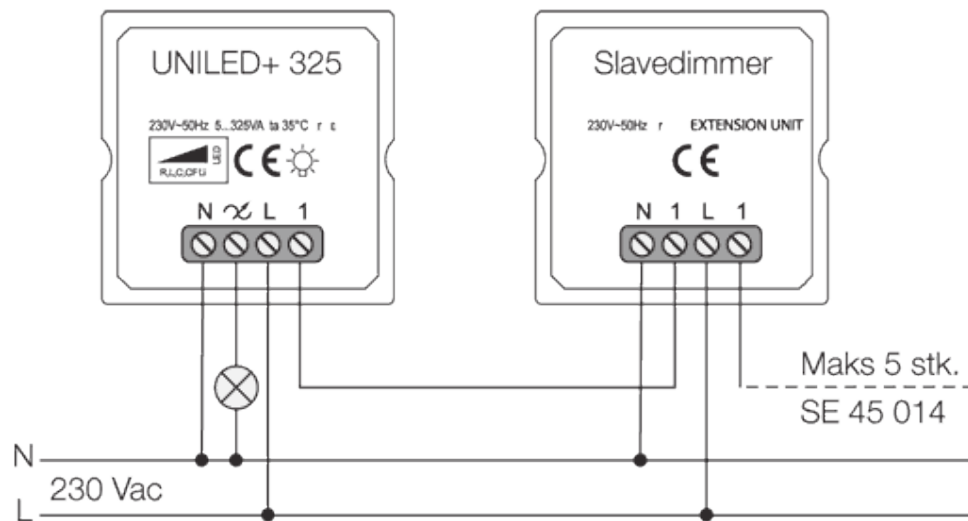
12V trafo



KOBLINGSSKJEMA 3

Sammenkobling med slavedimmer SE 45 014

Slavedimmeren skal ikke tilkobles last. Den trenger 230Vac som driftsspennning og en leder som går mellom slavedimmer og UNILED+ 325.



TILBEHØR

TYPE	BESKRIVELSE	EL.NR
SE 45 014	Slavedimmer for UNILED+ 325	14 044 71
MTC-VH	Påveggskappe	54 913 49

ALTERNATIVER

UNILED+ leveres også for skinnemontering.

Impulsstyrt: El.nr. 14 788 89 og 0/1-10V-styrt: El.nr. 14 788 90.

Micro Matic Norge AS, Nye Vakåsvei 28, 1395 Hvalstad, Postboks 264, 1379 Nesbru
Tlf: 66 77 57 50, faks: 66 77 57 90, e-post: firmapost@micro-matic.no, www.micro-matic.no